

Créer son accès à l'Application MusicMe Bibliothèques



MusicMe pour bibliothèques et médiathèques vous fait découvrir la musique autrement !

- Découvrez les albums que vos bibliothécaires ont sélectionné pour vous
- Ecoutez en illimité les radios thématiques programmées par les bibliothèques de la France entière*, dans tous les genres musicaux
- Regardez les clips qui font l'actualité de la musique

Idéal sur mobile et tablette avec une navigation simple et intuitive !

Dans le courant de l'année 2019, Des fonctionnalités supplémentaires arriveront : accès à vos playlists...

Comment faire ?


- Sur votre ordinateur, connectez-vous à votre compte [Média-doo](#). Et entrez dans MusicMe



musicMe

Cliquez ici pour accéder au portail de MusicMe

- Une fois entré dans MusicMe, cliquer sur mon compte/ Appli mobile



- Déroulez la page pour voir apparaître un formulaire. Remplissez les champs et cliquez sur « confirmer... »

Vous n'avez pas vos identifiants de connexion ?

Pour profiter de l'application mobile, vous devez créer **vos identifiants de connexion**. Ils vous seront demandés au premier lancement de l'application.

Si vous n'avez pas encore vos identifiants (ou si vous les avez perdus), indiquez votre adresse e-mail et le mot de passe que vous souhaitez utiliser ci-dessous :



Votre adresse e-mail

Choisissez un mot de passe

[Confirmer ces identifiants](#)

- Sur votre portable, téléchargez l'application gratuite « Musicme bibliothèques ».



Playstore	I-tunes
	
https://urlz.fr/8bIU	https://urlz.fr/8bIZ

Ouvrez l'application et connectez-vous avec l'adresse mail et le mot de passe que vous venez de créer depuis votre compte MusicMe. V

ous n'aurez plus à réutiliser ce mot de passe lors de vos prochaines connexions à l'appli.